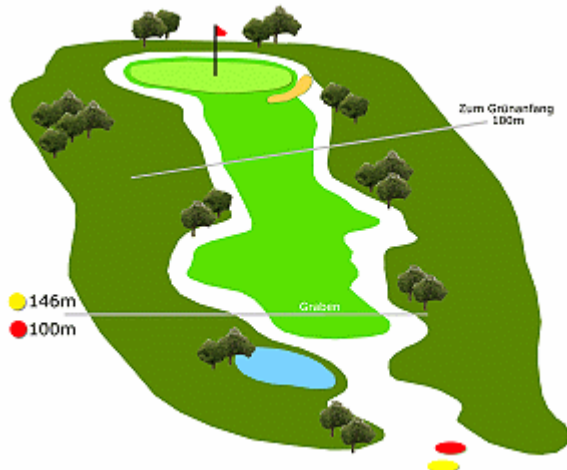






CR	66,8	69,1	Par	Vorgabe	Spieler A	Spieler B		
Slope	118	112						
Loch	Herren	Damen						
1	438	392	5	11				
2	155	142	3	15				
3	340	306	4	5				
4	252	212	4	17				
5	307	278	4	13				
6	149	128	3	9				
7	294	258	4	3				
8	512	468	5	1				
9	183	156	3	7				
1 - 9	2630	2340	35					

10	438	392	5	12				
11	155	142	3	16				
12	340	306	4	6				
13	252	212	4	18				
14	307	278	4	14				
15	149	128	3	10				
16	294	258	4	4				
17	512	468	5	2				
18	183	156	3	8				
10 - 18	2630	2340	35	Home				
1 - 9	2630	2340	35	Out				
1 - 18	5260	4680	70	Total				
Spieler				Vorgabe				
				Netto				
Zähler				Golf Club Gut Ising				

### Hole 1





PAR HCP    
5 11/12 438 m 392 m

Ein relativ kurzes Par 5, das keine großen Schwierigkeiten machen sollte.  
Ein ideales Hole für den Start der Runde.

### Hole 2



PAR HCP    
3 15/16 155 m 142 m

Ein angenehmes Par 3, bei dem der Landpunkt des Balles aufgrund der generell kleinen Greens in Ising **VOR** dem Green sein sollte.

### Hole 3





PAR HCP    
4 5/6 340 m 306 m

Jetzt geht's los!  
Longhitter sollten das Biotop links beachten. Rechts Wald und AUS!

Der Schlag auf das erhöhte Green sollte gut überlegt werden...

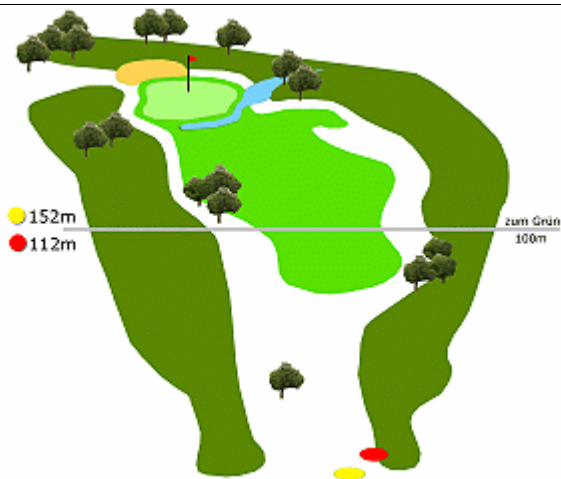
Auf dem Green wird das Putten durch die Schräge echt spannend...

### Hole 4

PAR HCP    
4 17/18 252 m 212 m

Ein interessantes Par 4, das aber aus früheren Zeiten zu einfach geratet ist. Der 2. Schlag auf's Green hat es in sich, da die Landzone durch das frontale Wasser und den Bunker hinten sehr klein ist.



"Experten" spielen den Abschlag daher gerne auf die Bahn 5...



Vorsicht auf Mitspieler dort!!

### Hole 5



PAR HCP    
4 13/14 307 m 278 m

Ein schönes Par 4 bei dem das Green durch den Anstieg im 2. Teil der Spielbahn schwierig anzuspielen ist. Zudem ist es rechts vorne durch einen Bunker geschützt.

Auf der ganzen Bahnlänge ist rechts die Ausgrenze!

### Hole 6



PAR HCP    
3 9/10 149 m 128 m

Ein Par 3 das seine Tücken hat, da die Spielbahn (und Green) stark von links nach rechts hängt. Durch den permanenten Anstieg ist das Green nicht einsehbar, deshalb eher etwas links halten beim Abschlag.

Besser ein Eisen länger einsetzen?

### Hole 7

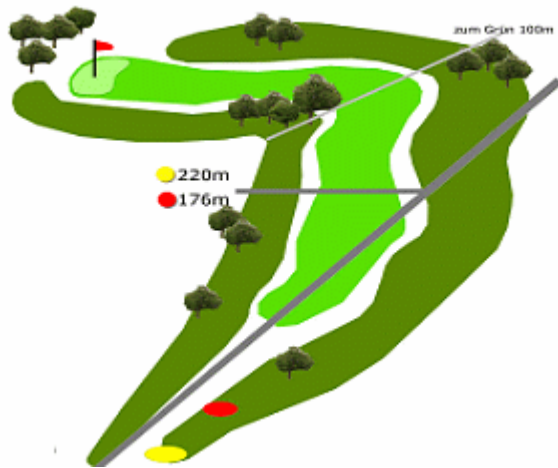




PAR HCP    
4 3/4 294 m 258 m

Ein tolles Par 4 das man vom erhöhten Abschlag aus durch die Hanglage gut einsehen kann.

Auf dem "buckligen" Green ist es schwer, nur einen Putt zu spielen...

## Hole 8





PAR HCP    
5 1/2 512 m 468 m

Ein langes Par 5 / Dogleg nach links, bei dem nur Longhitter mit dem 3. Schlag das Green erreichen können.

Vor einem "Abkürzen" wir gewarnt, da der oft lange 3. Schlag über das AUS zu schlagen ist. Durch das zudem schräge kleine Green sind auch Topspieler auf diesem Loch mit einem Bogey zufrieden...

## Hole 9



PAR HCP    
3 7/8 183 m 156 m

Nur Spitzenspieler schaffen es, den Abschlag auf dem kleinen und schrägen Green landen zu lassen.

Ein relativ langes Par 3 über von oben nach unten gespielt.

Die Schwierigkeiten werden durch den Blick auf Ising und die hübsche Kirche ausgeglichen.