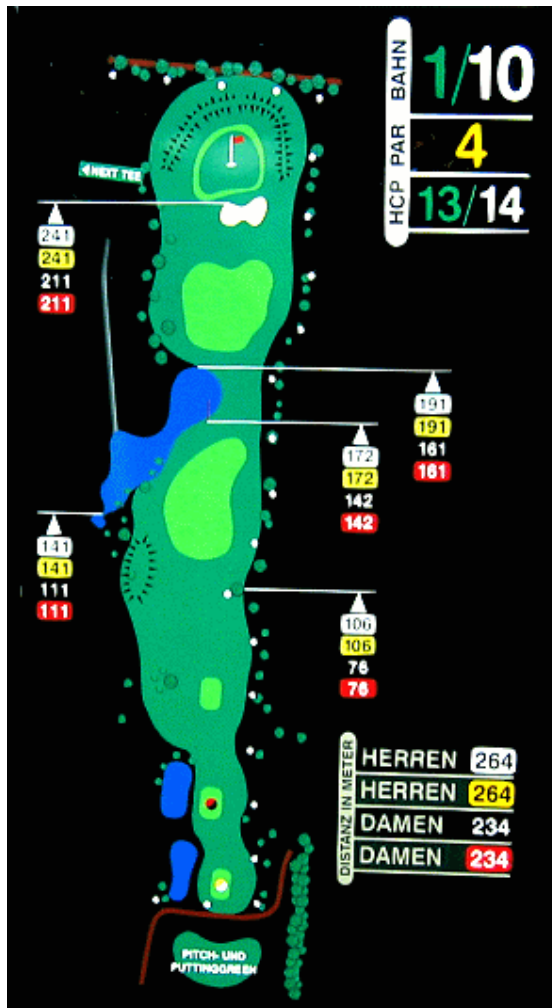




Birdiebook Golfclub  
Seligenstadt am Kortenbach e.V.

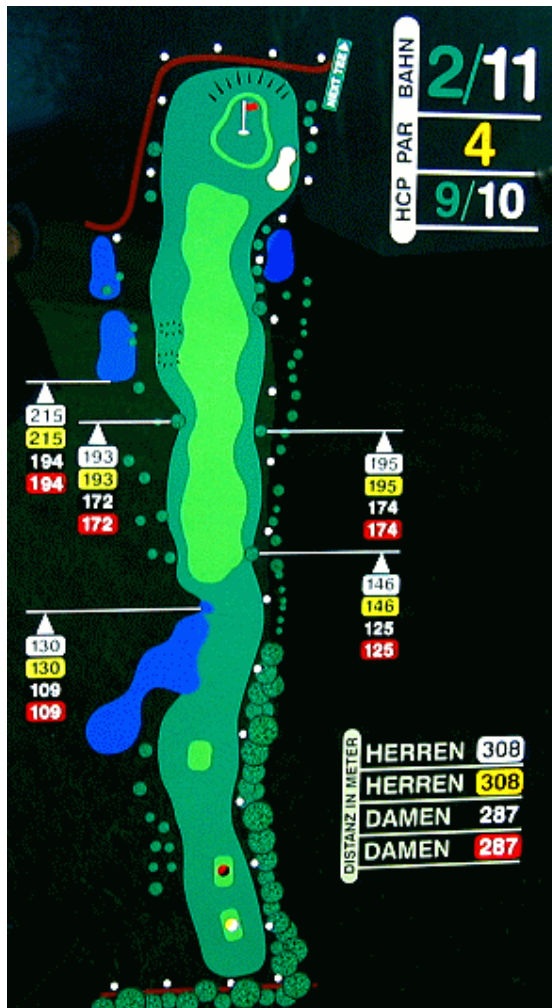


**Hole 1 / 10**

Wenn man mit dem Driver genügend Länge hat, kann man sofort das Green angreifen. Ansonsten besser vorlegen und mit einem sicheren Eisen aufs Grün spielen. Besser auf der linken Fairwayseite spielen, um später dem Grünbunker auszuweichen



Birdiebook Golfclub  
Seligenstadt am Kortenbach e.V.

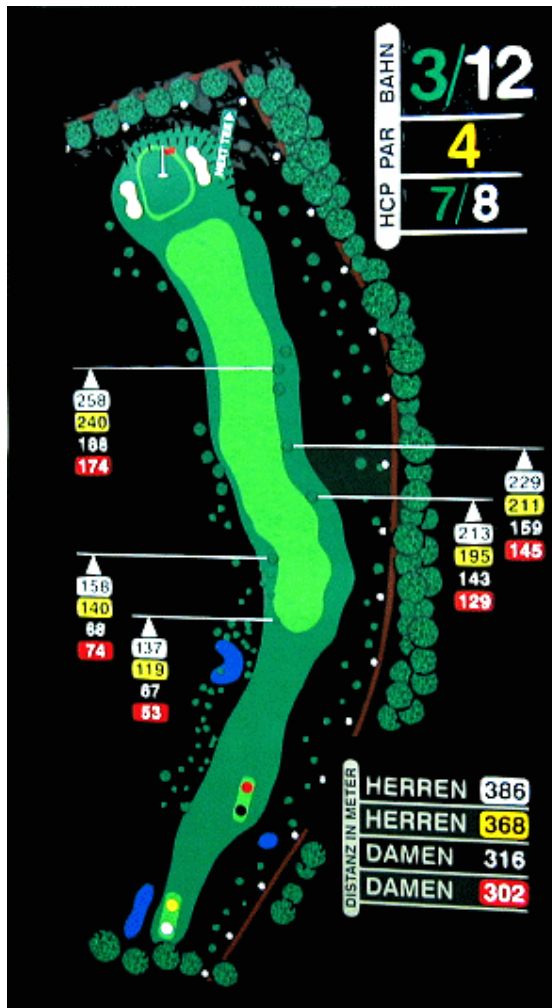


**Hole 2 / 11**

Der Abschlag sollte übers Wasser eher etwas links geschlagen werden, da der gesamten rechten Fairwayseite entlang die Ausgrenze verläuft.



Birdiebook Golfclub  
Seligenstadt am Kortenbach e.V.

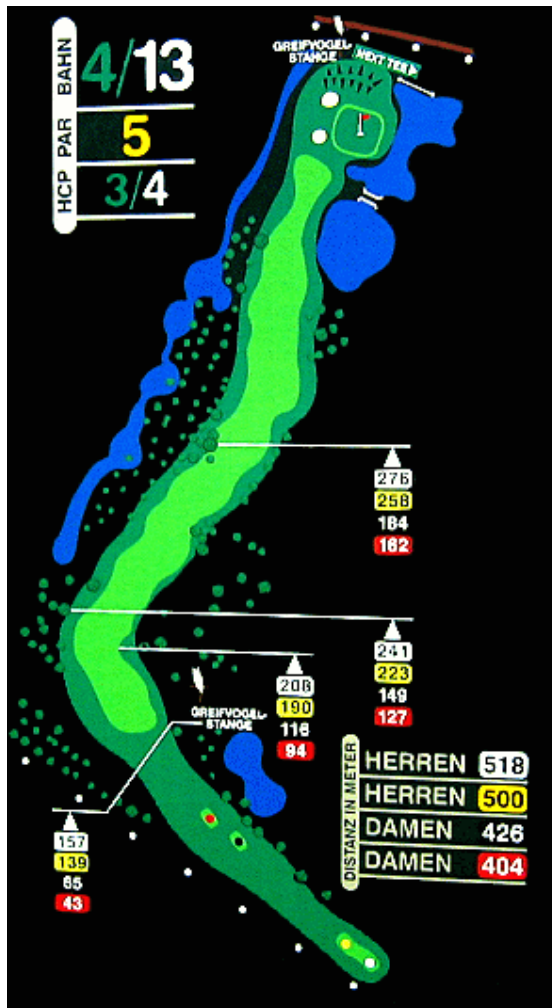


**Hole 3 / 12**

Wer einen langen Drive hat, wird über die Ecke abkürzen, um mit dem 2. das Grün zu erreichen.  
Ansonsten, um dem tückischen Rough auszuweichen, eher konservativ spielen um als Hobbyspieler mit dem 3. auf dem 2-Stufen-Grün zu sein.



Birdiebook Golfclub  
Seligenstadt am Kortenbach e.V.

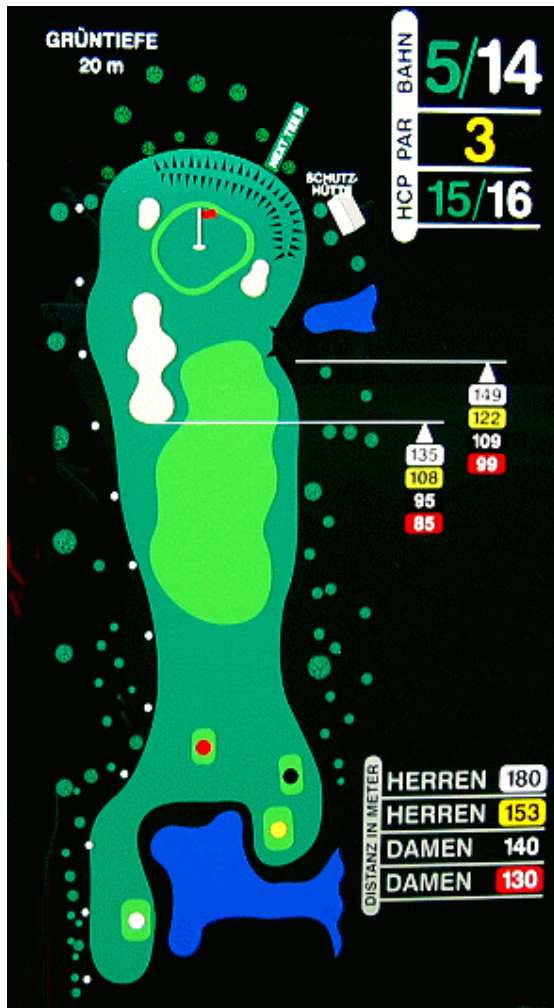


**Hole 4 / 13**

Ein langes Par-5-Dogleg mit den Schwierigkeiten um das Grün herum. Je nach Drivelänge über die Ecke abkürzen. Vorsicht: Roughgefahr!. Hobbyspieler sollten überlegen, wegen des Wassers evtl. erst mit dem 4. die Fahne anzugreifen.



Birdiebook Golfclub  
Seligenstadt am Kortenbach e.V.

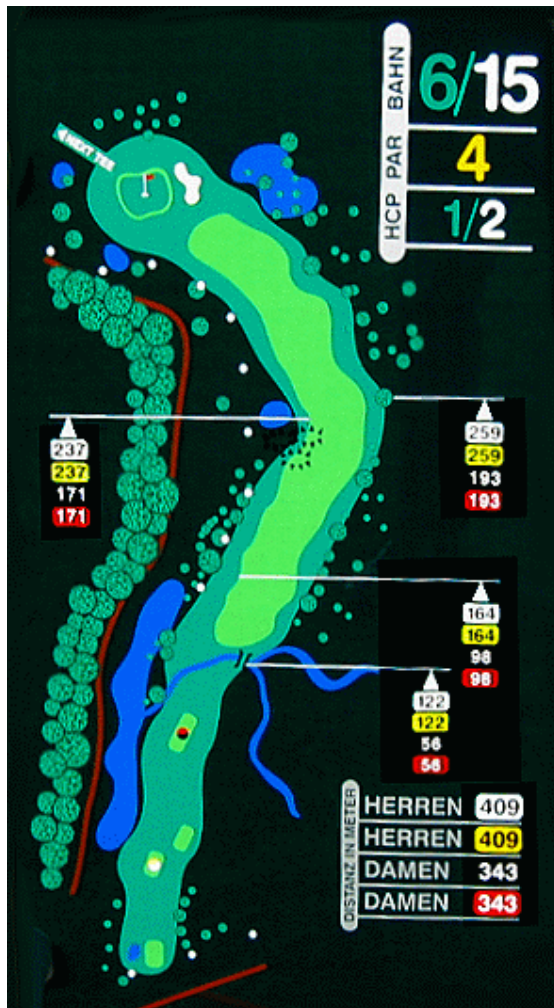


**Hole 5 / 14**

Wenn der Abschlag gerade ist, kein schweres Loch. Ansonsten stören Bunker rechts, links und hinten links. Das Grün ist von vorne nach hinten ansteigend, deshalb, um aufwärts putten zu können, den Ball unterhalb (vor) der Fahne platzieren.



Birdiebook Golfclub  
Seligenstadt am Kortenbach e.V.

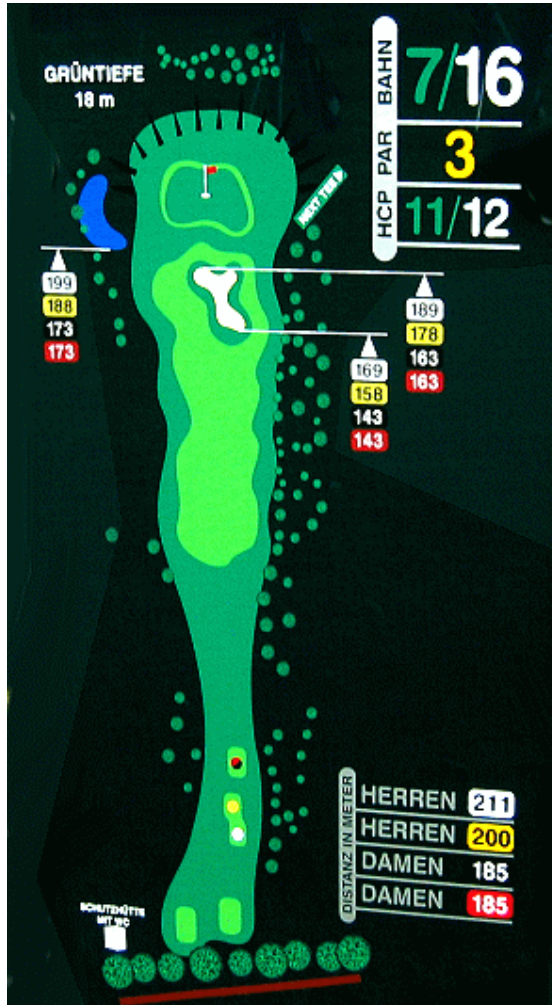


**Hole 6 / 15**

Auch auf dem schwersten Loch empfiehlt es sich, wegen Rough- und Biotop-Gefahr auf dem Fairway zu bleiben. Nur nach einem langen Drive ist es möglich, mit dem 2. die Fahne anzugreifen. Hobbyspieler sind hier glücklich, mit dem 3. Schlag auf dem Grün zu sein...



Birdiebook Golfclub  
Seligenstadt am Kortenbach e.V.

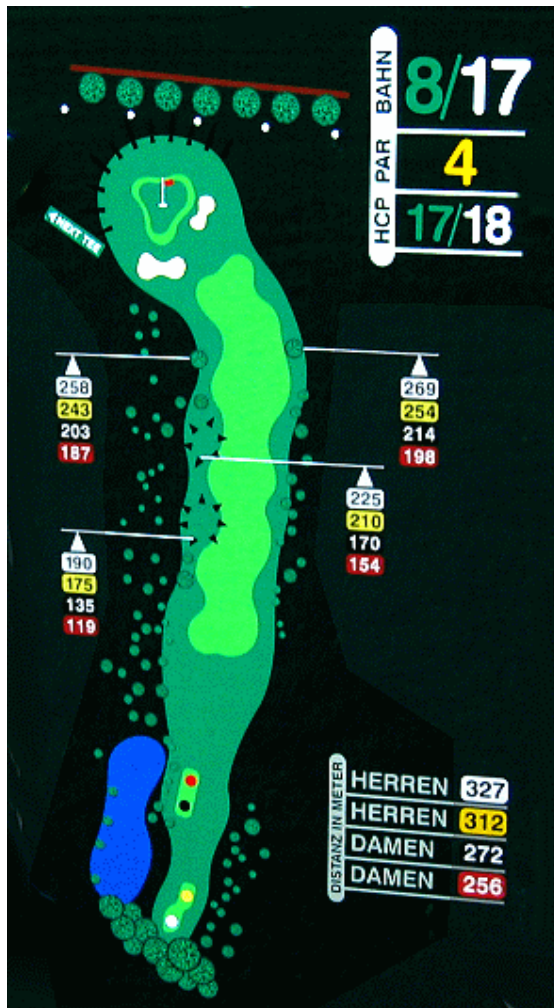


Hole 7 / 16

Ein langes Par-3-Loch, auf dem zudem das Grün quer davor beinahe komplett von einem Bunker geschützt wird. Einfacher wäre es, auf dem Fairway links zu bleiben. Ein schmales Grün, das eine Annäherung erschweren kann.



Birdiebook Golfclub  
Seligenstadt am Kortenbach e.V.

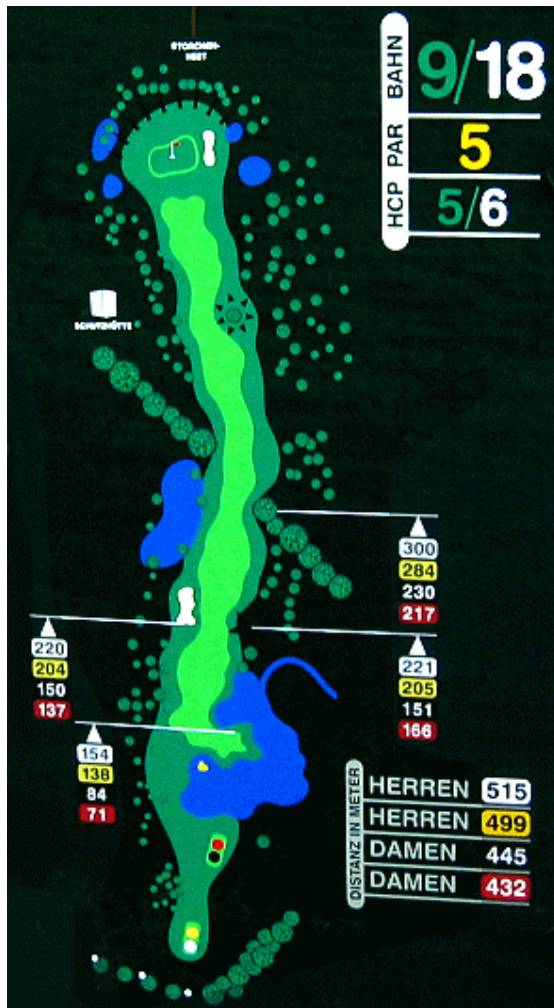


### Hole 8 / 17

Ein relativ leichtes Par4-Dogleg/ links.  
Beim 2. Schlag sind die Bunker links und rechts vor dem Grün zu beachten.  
Von vorne nach hinten leicht ansteigendes Grün.



Birdiebook Golfclub  
Seligenstadt am Kortenbach e.V.



### Hole 9 / 18

Ein schönes Par-5- Schlussloch.

Der erste Schlag sollte nicht gesliced werden, da rechts Wasser droht. Links, je nach Jahreszeit, starkes Rough. Wenn man mit dem 2. Schlag die Baumschneise geschafft hat, könnte der 3. auf dem Grün landen.